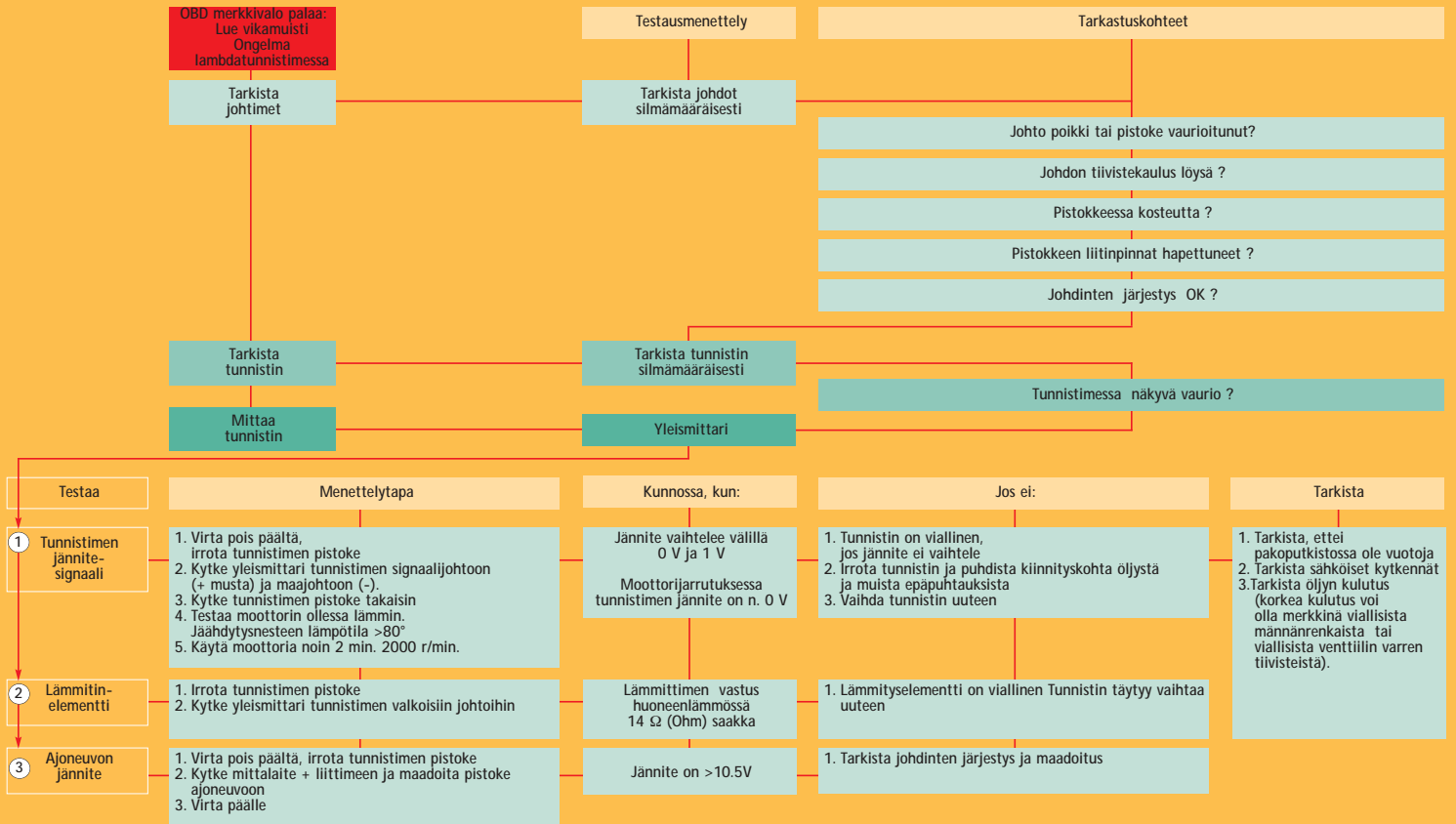




LAMBDA-ANTURITEKNIikka



Diagnostiikka korjaamolla



Asennus

Yksityiskohtaisen kirjallisen asennusohjeen löydät jokaisesta yleislambda-anturipakkauksesta

Huomio

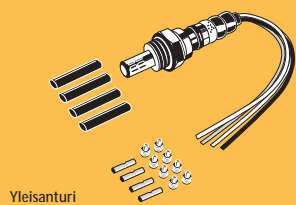
Tunnusmerkit nelijohtoisten anturien tunnistamiseksi.
Tarkista tätä varten vanhan anturin vastus kuusiokannan ja pistokkeen maadoituksen välillä (vastaten johtojen järjestystaulukkoa).

Vastus > 10 kΩ
=> käytetään tyyppiä S4

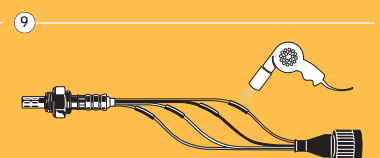
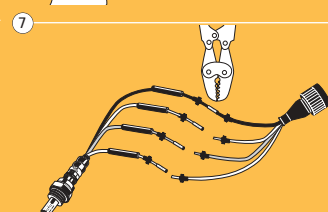
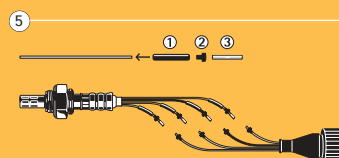
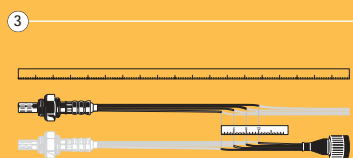
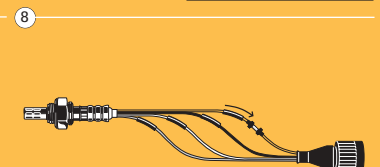
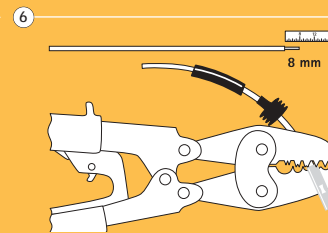
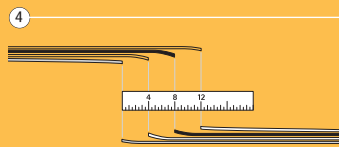
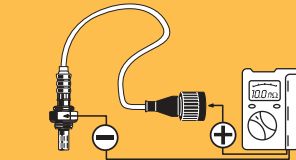
Vastus ≤ 10 kΩ
=> käytetään tyyppiä S4CG

Johtojen järjestys

Anturin valmistaja	Lämmittinjohdot (x2) (vain 3 ja 4 johtotyyppiä)	Signaalijohto	Maadoitusjohto (vain 2 ja 4 johtotyyppiä)
NTK	Valkoinen	Musta	Harmaa
Merkki I	Musta	Valkoinen	Vihreä
Merkki II	Musta	Sininen	Valkoinen
Merkki III	Tummanruskea	Violetti	Vaaleanruskea
Merkki IV	Valkoinen	Musta	Harmaa



Yleisanturi



Valmis anturi

